

# ŠKOLÁČEK

Leden  
2025

## Zdravím vás všechny v novém roce 2025!

Po velmi dlouhé době opět vychází náš školní časopis ŠKOLÁČEK.

Abych se vám představila, jmenuji se Markéta Bláhová. Jsem asistentka učitelů ale i ostatních. Jak to myslím? Pomáhám zkrátka všem, kteří pomoc potřebují, i vám žákům.

Já také potřebuji někdy pomoc. Pomůžeš mi?

**Jde o to se zapojit svojí prací do školního časopisu.**

Pokud máš hodně nápadů a chtěl bys napsat například co jsi dostal od Ježíška? Jaké máš zájmy? Nebo jsi šikovný ve výtvarné výchově, namaluj mi hezký obrázek a já ti ho zveřejním v dalším díle ŠKOLÁČKA.

Byl jsi na soutěži? Byl jsi na výletě?  
Máš rád nějaký sport? Čím chceš jednou být?



Pochlub se a napiš článek do časopisu

Máš hotové vyprávění, zájmy, zážitky, obrázek,...?

→ Příklad mi to odevzdat do třídy paní učitelky Hastíkové o přestávce a v dalším díle ŠKOLÁČKA **ti slibuji**, že svou práci najdeš.



## Obsah:

Události.....	s.1-2
Školní parlament.....	s.3-5
Školní knihovna .....	s.6
EVVO.....	s.7-8
Výlety.....	s.9-10
Cviky pro lepší den.....	s.11-12
Pečení.....	s.13
Muzeum.....	s.14
Luštění.....	s.15
Namaluj svoji třídu.....	s.16
Co tě zajímá?.....	s.16
Shrnutí.....	s.17

# Události

## Září 2024

- Vltava
- Planeta Země
- Galerie současného umění a architektury – Jak vypadají moje oči




## Říjen 2024

- Dopravní soutěž mladých cyklistů
- Angličtina s Alexem
- Vyčisti les
- Barevný den



## Listopad 2024

- Soutěž ve florbalu a Techmanie
- Bobřík informatiky
- Výstava NORRØN Architects – Renavigace
- Piráti
- Zdravotnická záchranná služba



## Prosinec 2024

- Muzikoterapie
- Vánoční muzeum
- Návštěva paní primátorky
- Barevný den
- Zpívání na schodech



# Školní parlament

Školní parlament se v tomto školním roce už sešel 4x!

Máme hooodně členů a spolu se radíme, jak udělat dny ve škole zajímavějšími.

Už proběhlo pár barevných dnů.

Pojď se kouknout, jak se nám to povedlo.

**PODZIMNÍ DEN 25.10.2024**



## ZIMNÍ DEN 13.12.2024



i mateřská škola  
se zúčastnila

A další barevný den bude ve znamení **ČERNÉ** a **ŠEDIVÉ**

**Chci černý den**

**ANO x NE**

→ Chceš tento den? Hlasuj a papírek hod' do krabice s názvem ANKETA

→ Zapiš si datum **21.2.** a nezapomeň na to.

**Budeme se těšit!**

## Posílání VALENTÝNEK

Jako v předešlých letech tak letos bude Valentýnský den.

### Co je Valentýn?

Svátek lásky, zamilovaných. Symbolem Valentýnu je srdce

### Kdy se slaví?

14. února

**V týdnu od 27.1. do 13.2. můžeš vyrobiť Valentýnku (přání) s úmyslem udělat radost tomu druhému.**

- Napsat můžeš komukoliv – kamarádovi, kamarádce, p. učitelce, p. asistence, p. vychovatelce...
- Vytvoř srdíčko se vzkazem, napiš dopis anebo namaluj obrázek
- Valentýnku potom vhod' do krabičky, která bude v čtenářském koutku v 2.patře

V pátek 14. února všechny Valentýnky roztřídíme a rozneseme.

### Co je důležité?

- Napsat jméno a příjmení toho, komu chcete udělat radost a nejlépe i třídu, do které chodí
- Své jméno nepište! = budeš tajný ctitel



# Školní knihovna

Máš rád čtení?  
Chtěl bys ses zlepšit ve čtení?  
Baví tě napínavé příběhy?

A věděl jsi, že máme **školní knihovnu**?

**Kde?**

V 1. patře v učebně angličtiny

**Co tam najdeš?**

Pohádky, komiksy, dobrodružství, zvířecí a dětský hrdina, česká i světová literatura, dospívání a mnoho dalšího...

- Vyber si zajímavou knížku
- Popros paní učitelku nebo paní asistentku a zapište se do sešitu  
PŮJČENÉ KNIHY  
(datum půjčení, název knihy, jméno žáka)
- Užij si veselé čtení o přestávkách, doma nebo i na výletě
- Pak po dočtení nezapomeň knihu vrátit zpět do školní knihovny. Ať si ji může užít někdo další, třeba tvůj spolužák 😊




EVVO

Loužeň ve sběru

K A Š T A N Ů  
Z A L U D Ů .

a



### SKUPINY:

- 1) Děti z iurba ..... 55,5 kg
- 2) I. SP p. uč. Volfové... 41 kg
- 3) 5.L p. uč. Kaskikové... 11,5 kg
- 4) I. a II. ZŠS ..... 4,5 kg

### JEDNOTLIVCI:

- 1) Zbyněk Matěj 1.OU ..... 29 kg
- 2) Čurejovi Jaroslav 8.A SP ..... 14,8 kg
- 3) Vlrouhal Martin 4.L ..... 8,5 kg
- 4) Hořava Jan 4.L ..... 4,7 kg
- 5) Bledy' Martin 2.SP ..... 1,5 kg
- 6) Bromáček Matěj 5.L ..... 0,5 kg

CELKEM 161,5 kg odvezla  
p. učitelka JANA STRÁSKÁ do krmelců  
u Rožmberka nad Vltavou.



**1. místo**

Děti z intru

**2. místo**

Třída I.SP



**3. místo**

Třída V.L



**2. místo**

Šarlota Čurejová

8.A SP



**1. místo**

Matěj Hynek

I.OU



**3. místo**

Martin Strouhal

IV.L



# Výlety

## Už jste navštívili?

### 1. Terčino údolí

Je to:

- a) Park
- b) Aquapark
- c) obec



### 2. Hluboká nad Vltavou

Je to:

- a) Hrad
- b) Zřícenina
- c) Zámek

### 3. Dívčí kámen

Je to:

- a) Hrad
- b) Zřícenina
- c) Zámek



### 4. Schwarzenberská hrobka

Stojí:

- a) u Jindřichova Hradce
- b) u Českého Krumlova
- c) u Třeboně

### 5. Zvíkov

Hrad na soutoku řek:

- a) Otavy a Vltavy
- b) Malše a Vltavy
- c) Labe a Vltavy





## 6. Olšina

Je to:

- a) Jezero
- b) Rybník
- c) Řeka

## 7. Červená Lhota

Zde se natáčela pohádka:

- a) Zlatovláska
- b) Princezna ze mlýna
- c) Pyšná princezna



## 8. Klet'

Leží v:

- a) Branišovské lese
- b) Českém lese
- c) Blanském lese

## 9. Lipno

Je známé pro:

- a) lyžování
- b) koupání
- c) turistiku



8. a), b), c)

7. c)

6. a)

5. b)

4. a)

3. c)

2. c)

1. a)

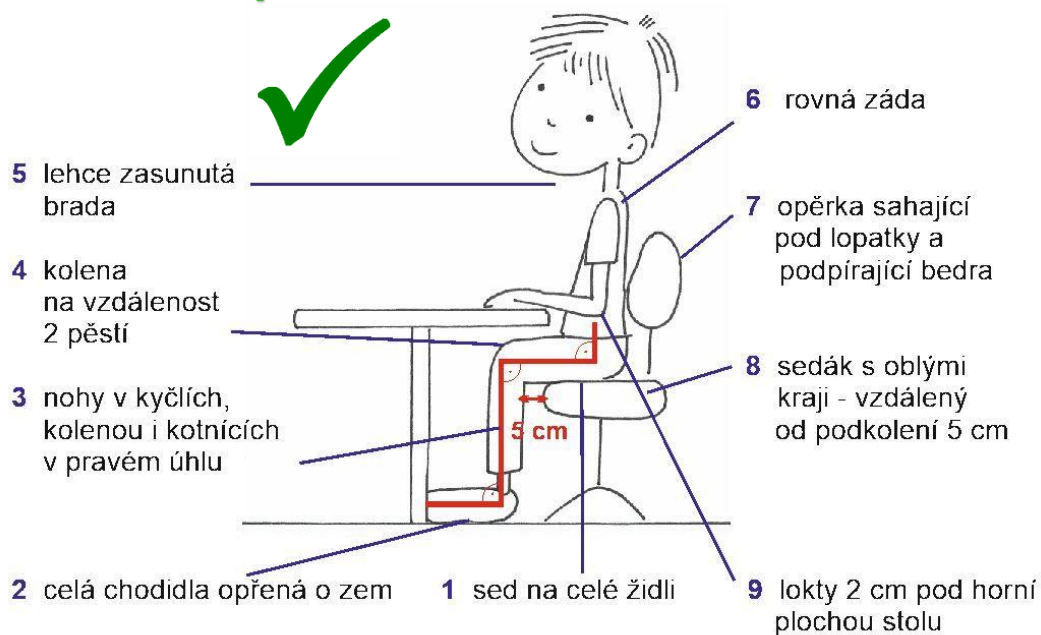
Správné odpovědi!

# Cviky pro lepší den





## Připomenutí správného sezení



# Pečení

## Banánová bábovka

### Příprav si:


- 4 banány
- 2 a půl hrnku polohrubé mouky
- 1 hrnek mléka
- Půl hrnku cukru
- Půl hrnku oleje
- 4 vejce
- 1 prášek do pečiva (kypřicí prášek)
- 1 vanilkový cukr
- Tuk na vymazání formy (Hera)
- Hrubá mouka na vysypání



### Postup:

- 1) Vymažeme tukem formu na bábovku a zasypeme hrubou moukou (aby se nám bábovka nepřichytila na formu)
- 2) Rozmixovat v míse banány
- 3) Přidáme polohrubou mouku, cukr, mléko, olej, vanilkový cukr, prášek do pečiva a oddělené žloutky od bílků.
- 4) Smícháme
- 5) V druhé míse z bílků vyšleháme tuhý „sníh“ a pak vmícháváme do první mísy
- 6) Těsto vlijeme do připravené formy.
- 7) Pustíme troubu na 160°C a pečeme přibližně 50 minut.

Žloutek



Bílek




- Zda je hotová, zjistíme vpichem špejle do bábovky
- ✗ Špejle je mokrá – neupečeno
  - ✓ Špejle je suchá – hotovo



# Jihočeské muzeum

## Nabízí


- **Hmyzí tváře** (13.12.2024 – 31.8.2025)
  - Hmyz patří k nejstarším suchozemským organismům a je nejpočetnější a nejrozmanitější skupinou živočichů.
  - Přijďte s námi prozkoumat hmyzí říši, jež nás obklopuje a kterou běžně přehlízíme. Nechte se přenést do mikroskopického světa, kde se každá tvář hmyzu stává oknem do tajemství přírody.




- **Viděno rukama – práce nevidomých umělců** (30.1. -1.6.2025)  
Nevidomý = nevidí, nemá dokonalý zrak  
Proto nejvíce používají sluch anebo hmat (osahávání věcí)



Nevidomý čtou **Braillovo písmo**



**V I D Ě N O**




**R U K A M A**

# Luštění



1.



3.



5.




7.




9.



10.



11.



13.



15.



17.



2.



4.



6.



8.



12.



14.



16.



18.

1.					C	
2.		T				
			3.		Y	
		4.				
	5.				M	
		6.				
7.		O				
		8.		U		
		9.	S			

		10.				A
		11.				
		12.			L	
		13.				
		14.			H	
		15.			E	
		16.				
17.			Š			
		18.			T	

# Namaluj svoji třídu

## Zapojíš se do aktivity Namaluj svoji třídu?

- Namaluj své spolužáky, svačinu, paní učitelku, tabuli. Zkrátka co chceš, hlavně se drž tématu.

Namalovaný obrázek mi můžeš pak odevzdat o přestávce, najdeš mě ve třídě u paní Hastíkové.



## Co tě zajímá?

Mě zajímá háčkování. Ráda háčkuji. Hledám si návody a inspiroji se na internetu.

Ukážu ti mé výrobky.



## Co zajímá tebe?

- U anket najdeš papírek s otázkou Co tě zajímá.
- Odpověz klidně jedním slovem. (např. LEGO, vesmír, pokémony, válka, móda, tvoření)

Ptám se, abychom jsme mohli v další díle ŠKOLÁČKA napsat i o tom co tě zajímá.



Zajímá mě:

---

16.

## Shrnutí

### Čím mi můžeš pomoci

- Namaluj svoji třídu
- Vyplň ANKETU - Co tě zajímá?
  - Chceš černý den?
- Napiš článek (o fotbalu, o škole, o spolužákovi, o domácím mazlíčkovi)

### Komu odevzdat

- Přímo mně asistence Markétě Bláhové (třída Hastíková)
- Svoji paní učitelce/asistence

**Všem moc děkuji za přečtení a budu se těšit na vaše nápady!**

